

OP-tork gasväv med röntgentråd och kontrollkvitto


Ingående delar/material
Vikt
Färg

Gasväv: 100% bomull (20 trådar/cm²)
Absorptionskapacitet 8,7g (ml)/g

Vit

Elastisk ring: Silikon

Röntgentråd: Bariumsulfat 60% (BaSO₄) och Polypropylen (PP), invävd

Svart

Omslagstork: Non-woven

40g/m²

Blå

Kontrollkvitto: Medicinskt papper, storlek 9,3 x 8 cm.

Delbara klisteretiketter (kontrollkvitto) med färgkod enligt nedan

Produkten innehåller inte PVC.

Förpackningar

Innerförpackning IFP
Avdelningsförpackning AFP
Transportförpackning TFP

Material

medicinskt papper/plast
kartong
kartong

Avfallshantering*

förbränning/mjukplast
kartong
kartong

*Använt innehåll sorteras som kontaminerat avfall enligt lokala rutiner.

Produkten uppfyller ISO standard SS-EN 14079 Medicintekniska produkter - Krav på egenskaper och provningsmetoder för absorberande gasväv av bomull och bomull/viskos och gasväv av rayon

Art.nr.	Stl mm Ø	Utvikt cm	Färgkod	Vikt/st	St/IFP	St/AFP	St/TFP	MBA
1450011	0 = 13	12 x 8	Orange	0,3 g	5	40 x 5 = 200	6 x 200 = 1200	TFP
1450012	1 = 25	18 x 12	Gul	0,6 g	5	40 x 5 = 200	6 x 200 = 1200	TFP
1450013	3 = 35	25 x 15	Blå	1,1 g	5	25 x 5 = 125	6 x 125 = 750	TFP
1450014	4 = 40	20 x 30	Grå	1,3 g	5	25 x 5 = 125	6 x 125 = 750	TFP
1450015	5 = 50	40 x 26	Svart	2,8 g	5	12 x 5 = 60	6 x 60 = 360	TFP

MBA = minsta beställningsbara enhet

Indikation

OP-torken ska absorbera blod och kroppsvätskor vid operation. Röntgentråden och kontrollkvittona möjliggör kontroll av att inga torkar glömts kvar i patienten efter avslutad procedur antingen genom visuell kontroll eller genomlysning.

Bruksanvisning





Produkten är avsedd att användas av utbildad sjukvårdspersonal.

1. Öppna avdelningsförpackningen genom att trycka in perforeringen i förpackningens nederkant.
2. Använd rena händer/handskar för att ta ut en innerförpackning.
3. Öppna innerförpackningen och ta ut innehållet med sterila handskar eller pincett.
4. Räkna torkarna så att antalet stämmer med det som är uppgivet på förpackningen och kontrollera att alla torkar har en röntgentråd.
5. Dela kontrollkvittot vid perforeringen och spara delarna på avsedd plats.
6. Torkarna får inte delas eller klippas sönder.
7. Efter avslutad procedur kontrolleras att antalet torkar med tillhörande röntgentråd är detsamma som de sparade kvittona. Exakt hur denna rutin utförs varierar från avdelning till avdelning, det viktiga är att kontrollen görs så att inga torkar lämnas kvar i operationssåret.


Lagring och hållbarhetstid

Förvaras på torr och sval plats utan direkt solljus eller påverkan från värmekälla.

Produkten är hållbar 5 år från tillverkningsdatum.

	Produkt steriliserad i EO enl. ISO 11135:2014
	Denna produkt är avsedd för engångsbruk. Återanvändning kan innebära risk för bristande prestanda hos produkten
	CE-märkt enl. MDD 93/42/ECC klass IIa, Notified Body: 0197 TÜV Rheinland (Shanghai) Co., Ltd
	Använd inte produkten om förpackningen är skadad. Innehållet är sterilt om förpackningen är oskadad.

SYMBOLER ENL. SS-EN ISO 15223-1:2016

	Förpackningsmaterial är delvis återvinningsbart
[NATURAL LATEX FREE]	Produkten innehåller inte naturlatex

Övrigt

Tillverkaren svarar själv eller genom annan ekonomisk aktör för anmälan av incidenter till berörd myndighet.

AST Medical AB är certifierad enligt



och ansluten till



Manufacturer:

Shaoxing Yibon Medical Co., Ltd
Paojiang Industrial Zone
Shaoxing, Zhejiang
China

Importer:

AST Medical AB
Backa Bergögata 5
422 46 Hisings Backa
Sweden
www.astmedical.se

EC-REP:

Obelis S.A.
Bd. Général Wahis 53
1030 Brussels
Belgium