



Instruktion för rengöring och förvaring.

Läs instruktionen före användning.

Vid tveksamhet gällande hantering, kontakta medicinskt utbildad personal.



1. Avlägsna kolven från hylsan. Diska delarna i ljummet vatten med mildt diskmedel. Var särskilt noggrann med att avlägsna alla spår av näringslösning eller medicin från hörnor och trånga utrymmen.




2. Skölj noggrant under kallt rinnande vatten för att avlägsna allt diskmedel. Inspektera delarna för att säkerställa att alla rester av näringslösning eller medicin är borta.

3. Skaka av överflödig vatten och låt delarna lufttorka. Sätt inte ihop sprutan om den inte är helt torr. Förvara sprutan i en ren behållare med lock.



4. Sprutan kan rengöras upp till sex gånger per dag i max 14 dagar.



5. Avfallssortering enligt lokala föreskrifter.

Manufacturer:
Jiangsu Caina Medical Co., Ltd
No.23 Huanxi Rd,Zhutang Town,jiangyin,
City,Jiangsu
China

Importer:
AST Medical AB
Backa Bergögata 5
422 46 Hisings Backa
Sweden
www.astmedical.se

EC-REP:
Shanghai International Holding Corp GmbH
Eiffestrasse 80, 20537 Hamburg
Germany